

Sett och hört om kärnkraft
November 2019

analys.se

Bakgrund & Genomförande

BAKGRUND

Undersökningen har genomförts av Novus på uppdrag av Analysgruppen. Analysgruppen, sedan januari 2015 en del av Energiföretagen Sverige-Swedenergy-AB, har under lång tid följt den svenska opinionen angående kärnkraft.

Syftet med undersökningen är att undersöka vad den svenska allmänheten sett eller hört om kärnkraft den senaste tiden samt hur de påverkats av detta.

MÅLGRUPP

Svenska allmänheten



Ålder:
18-79 år

GENOMFÖRANDE

Antal intervjuer:

1027

Fältperiod 24 - 30
oktober 2019

Deltagarfrekvens:

54%

Det finns inget som tyder på att bortfallet skulle snedvrida resultatet, utan undersökningen är åsiktsmässigt representativ för den grupp som skulle undersökas, och de slutsatser som presenteras i undersökningen gäller hela populationen.

En Novus undersökning är en garant för att undersökningen är relevant och rättvisande för hela gruppen som skall undersökas.

Undersökningen är genomförd via webbintervjuer i Novus slumpmässigt rekryterade och representativa Sverigepanel.

RESULTAT

Resultaten för allmänheten levereras i en diagramrapport. Markerade signifikanta skillnader i rapporten är jämfört mot totalen (kön, ålder, utbildning och region). Resultatet är efterstratifierat.

FELMARGINAL

Vid 1 000 intervjuer:

Vid utfall 20/80: +/- 2,5%

Vid utfall 50/50: +/- 3,2%

Vid 500 intervjuer:

Vid utfall 20/80: +/- 3,6%

Vid utfall 50/50: +/- 4,5%



Resultat



Två av tre har sett eller hört något om kärnkraft under den senaste tiden

FRÅGA: Har du sett eller hört något om kärnkraft under den senaste tiden?

Signifikanta skillnader

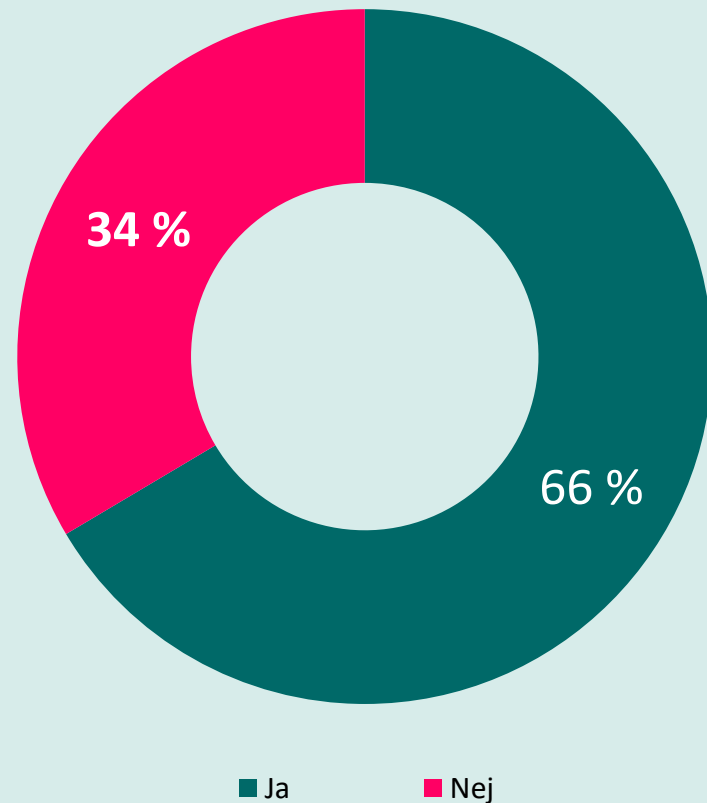
Följande undergrupper instämmer i högre grad

Andel som svarar Ja (66%)

- Man (78%)
- 18-29 år (77%)
- Hushållsinkomst 600k- (71%)

Andel som svarar nej (34%)

- Kvinnor (45%)
- 45-59 år (40%)
- Hushållsinkomst -200k (42%)



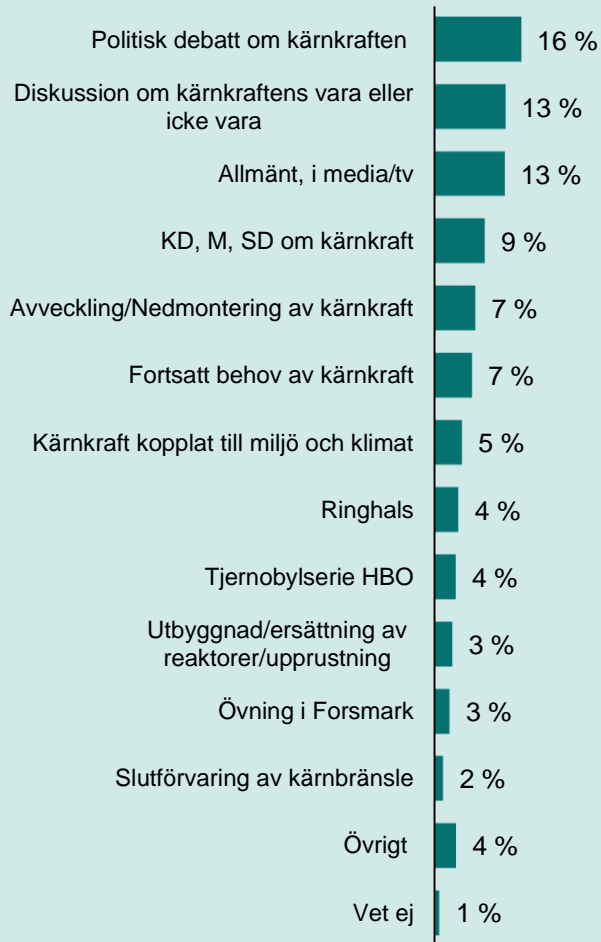
Årets resultat kring andelen som uppmärksammat något om kärnkraft under den senaste tiden är högre än de föregående två åren.

Sett eller hört om kärnkraft

Flest har sett/hört någon form av politisk debatt om kärnkraften följt av diskussion om kärnkraftens vara eller icke vara

FRÅGA: Vad har du sett eller hört om kärnkraft?*

*Endast kodade svar över 1% redovisas



Signifikanta skillnader

Följande undergrupper instämmer en högre andel...

Politisk debatt om kärnkraften (16%)

- 18-29 år (25%)
- Sydsverige (23%)

Diskussion om kärnkraftens vara eller icke vara (13%)

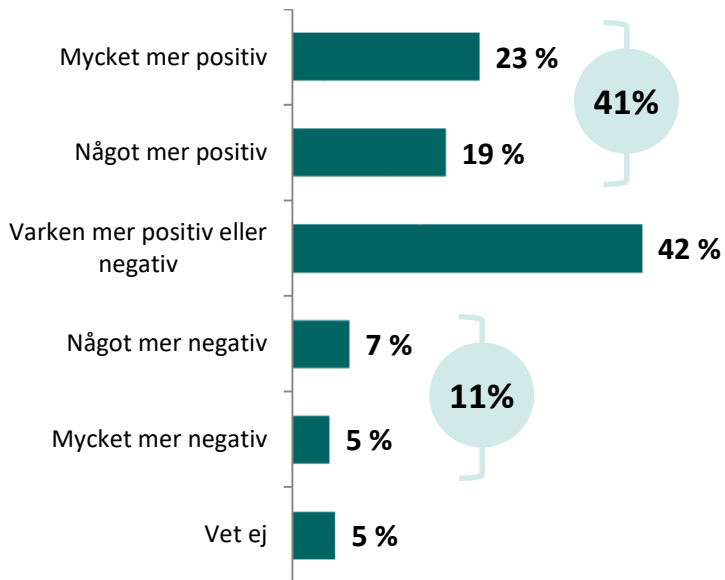
- Grundskola (26%)
- Västsverige (19%)

Allmänt, i media/tv (13%)

- Kvinna (20%)
- 30-44 år (18%)

Fyra av tio uppger att de blivit mer positiva till kärnkraft av det de sett/hört

FRÅGA: Har det du sett eller hört gjort dig mer positiv eller mer negativ till kärnkraft?



BAS: Sett eller hört (n= 683)

Signifikanta skillnader

Följande undergrupper instämmer en högre andel...

Mer positiv (41%)

- Man (52%)
- Grundskola (53%)
- Hushållsinkomst 600k- (50%)
- Större städer (51%)


Mer negativ (11%)

- Kvinna (18%)
- Hushållsinkomst 400k-599k (17%)

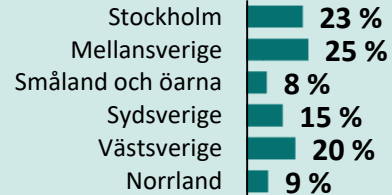
Bakgrund

Bakgrund

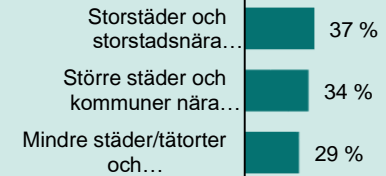
KÖN



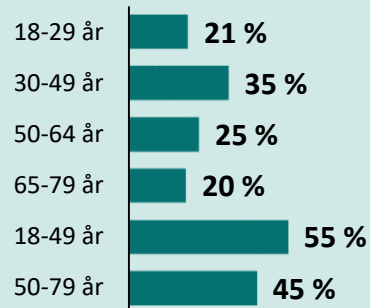
REGION



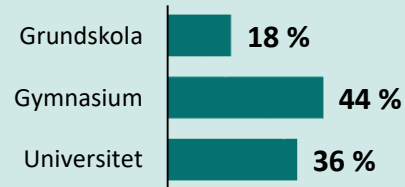
ORT



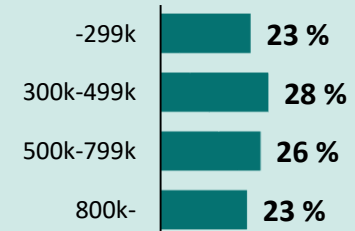
ÅLDER



UTBILDNING



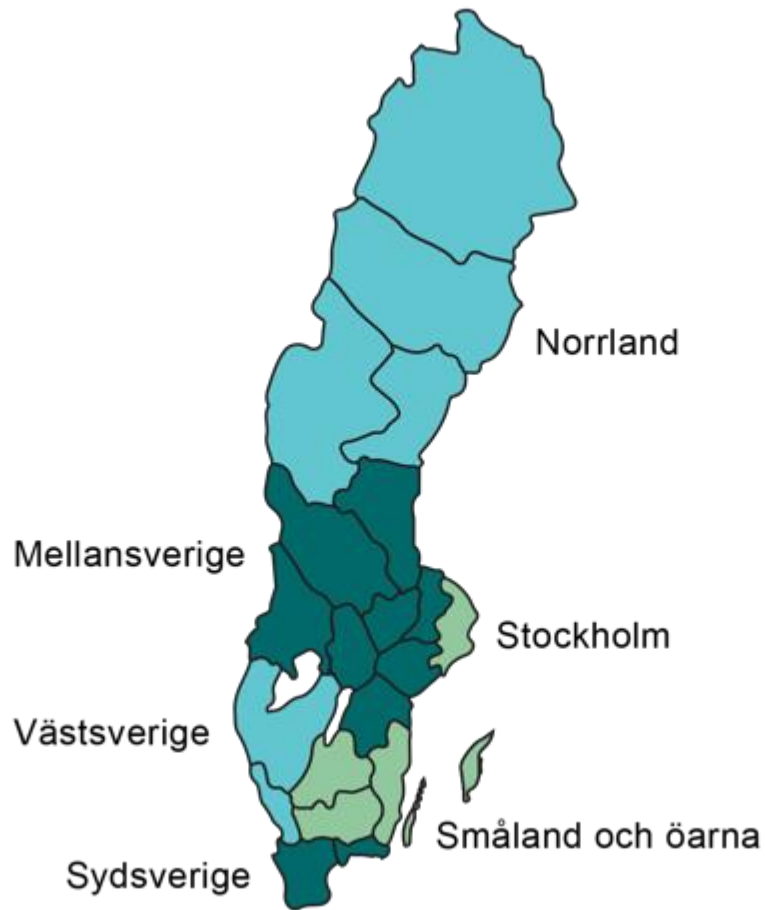
HUSÅLLSINKOMST



BAS: Totalt (n=1027)

Om Novus undersökningar

Regioner



Kort om Novus Sverigepanel

Novus Sverigepanel består av ungefär 40 000 paneldeltagare. Panelen är slumpmässigt rekryterad (man kan inte anmäla sig själv för att tjäna pengar eller för att man vill påverka opinionen) och är riksrepresentativ avseende ålder, kön och region i åldersspannet 18–79 år. Eventuella skevheter i panelstruktur avhjälps genom att ett riksrepresentativt urval dras från panelen samt av att resultatet vikts.

Vi vårdar vår panel väl genom s.k. panelmanagement. Det innebär bl.a. att vi ser till att man inte kan delta i för många undersökningar under en kort period, inte heller i flera liknande undersökningar. Vi har också ett system för belöningar till panelen.



Undersökningsgenomförande

Ett urval ur panelen dras. Dessa får en inbjudan till undersökningen via e-post. Inbjudan innehåller information om hur lång tid undersökningen tar att besvara, sista svarsdatum samt en länk som man klickar på för att komma till frågeformuläret. Man kan besvara alla frågor på en gång alternativt göra paus och gå tillbaka till frågeformuläret vid ett senare tillfälle.

När datainsamlingen är klar påbörjas databearbetningen. Därefter produceras tabeller och en rapport sammanställs.

Fråga gärna efter mer
information kring vårt
panelmanagement!



Kort om kvalitet i webbpaneler

Novus Sverigepanel håller hög kvalitet. Vi genomför kontinuerligt kvalitetskontroller och valideringar av både panelen och de svar som paneldeltagarna ger.

I jämförande studier (andra webbpaneler) har vi konstaterat att panelisterna i Novus panel tar längre tid på sig för att svara på frågor och att det finns en logik i svaren (exempel: om man tycker om glass och choklad, då tycker man också om chokladglass). I de självrekryterade panelerna ser vi inte denna logik i samma utsträckning.

Vi ser också att våra panelister har ett mer "svensson-beteende" än självrekryterade paneler, där man i är bl.a. väldigt internetaktiv.

Novus panelister får i snitt 12 undersökningar per år, vilket är betydligt färre undersökningar än i många andra paneler, och ger en högre kvalitet i genomförandet. En annan mycket viktig kvalitetsaspekt är att ange deltagarfrequens (svarsfrekvens) vilket är ett krav enligt samtliga branschorganisationer.

Några viktiga checkpoints när man genomför webbundersökningar i paneler:

- Panelen ska vara slumpmässigt rekryterad för att kunna spegla verkligheten.
- Undersökningsföretaget ska alltid kunna redovisa deltagarfrequens för varje enskild undersökning.
- Panelisterna ska inte vara proffstyckare, dvs. få för många undersökningar. Får man fler än två per månad finns risken att man blir proffstyckare och svarar på undersökningen av fel skäl.
- Panelen ska skötas med ett bra panelmanagement avseende belöningar, validering av svar osv.
- Tid för fältarbetet (genomförandet av intervjuer) ska alltid redovisas och helst innehålla både vardagar och helgdagar.

Vi på Novus älskar frågor

Kontakter på Novus

Konsult

Viktor Wemminger

Mobil: 0739 40 39 18

E-post: viktor.wemminger@novus.se



Projektledare

Siobhán Hogan

Mobil: 0702 17 52 30

E-post: siobhan.hogan@novus.se



