



RAPPORT – SETT OCH HÖRT OM KÄRNKRAFT OKTOBER 2014

Kund: KSU Kärnkraftssäkerhet och utbildning AB

Kontakt: Mattias Lantz

Tel: 0730 45 43 84

Epost: analysgruppen@ksu.se

Datum: 15 december, 2014

A rectangular graphic with a dark blue background and a repeating pattern of the text 'www.analys.se' in a lighter blue color. The text 'www.analys.se' is prominently displayed in white in the center of the graphic.

www.analys.se

Novus:

Viktor Wemminger

Tel: 0739 40 39 18

viktor.wemminger@novus.se

Bakgrund och genomförande

Bakgrund

Kärnkraftsäkerhet och Utbildning AB, KSU, bildades 1972 av de svenska kärnkraftsföretagen. Analysgruppen inom KSU har under lång tid följt den svenska opinionen angående kärnkraft. Denna rapport visar på vad den svenska allmänheten sett eller hört om kärnkraft den senaste tiden samt hur de påverkats på grund av detta.

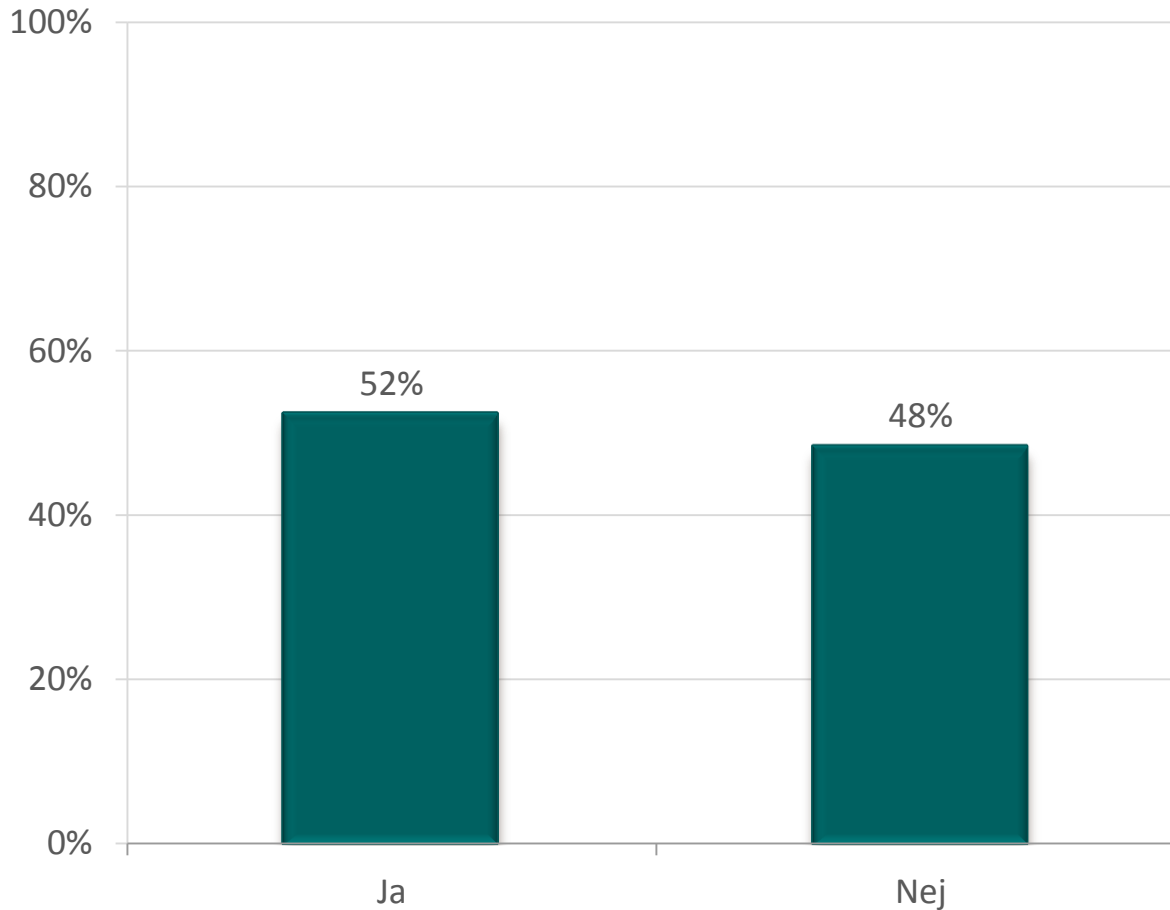
Genomförande

Undersökningen har genomförts med hjälp av webbintervjuer i Novus slumpmässigt rekryterade Sverigepanel. Totalt har 1 006 intervjuer med den svenska allmänheten genomförts under perioden 23 – 28 oktober 2014, deltagarfrekvens 59%.

Viss jämförelse görs mot tidigare mätning som genomförs under maj samt oktober varje år.

Varannan person har sett eller hört något om kärnkraft under den senaste tiden

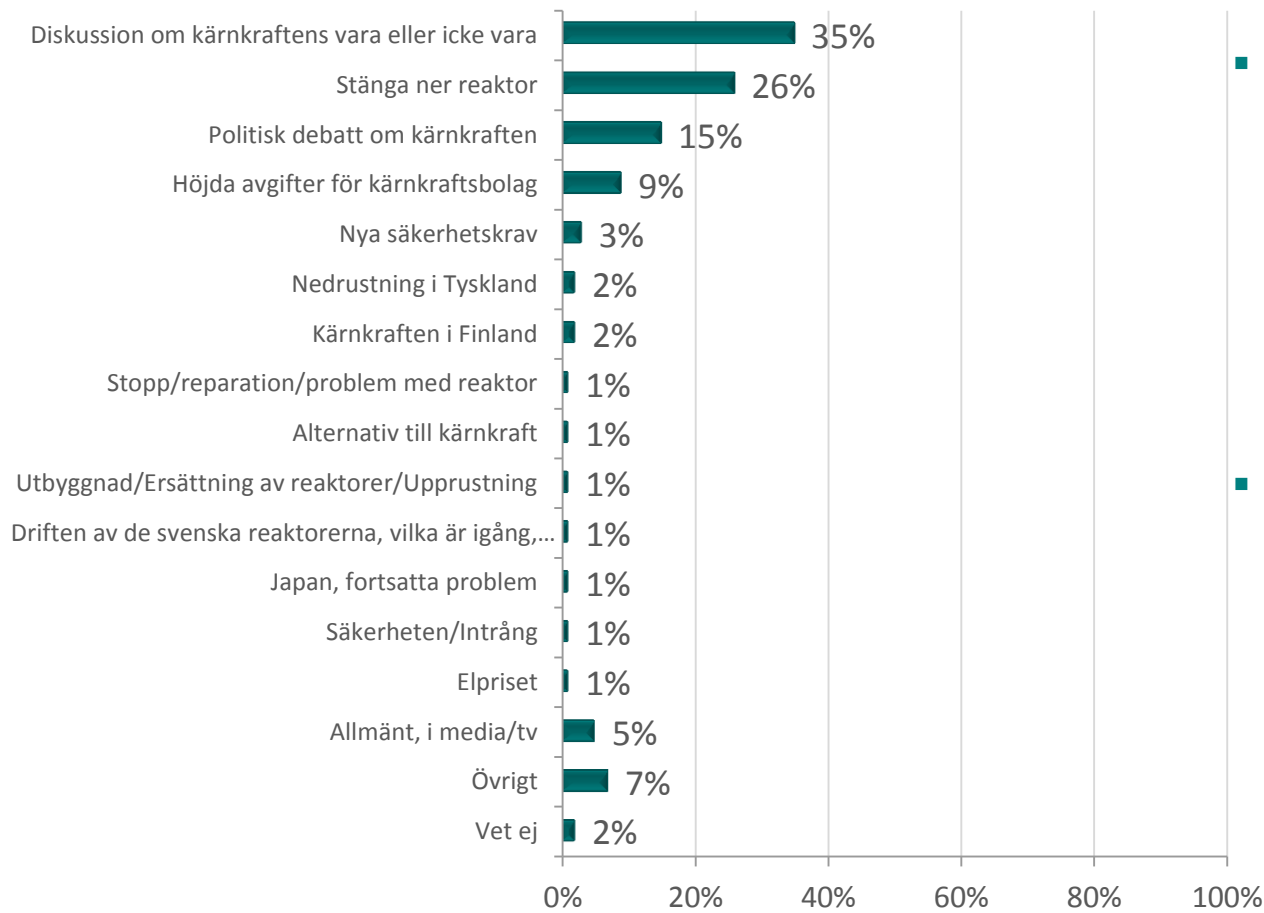
Fråga: Har du sett eller hört något om kärnkraft under den senaste tiden?



- Drygt varannan har sett eller hört något om kärnkraft senaste tiden, det är en något högre andel än för i maj 2014 (46% då), men på samma nivå som för ett år sedan.
- Männen har i högre grad sett eller hört något, precis som vid tidigare mätningar (62% jmf kvinnor 41%).
- Även äldsta målgruppen, åldersgruppen 60- år har i högre utstäckning sett eller hört något om kärnkraft under den senaste tiden (64%).

Var tredje har sett eller hört diskussion om kärnkraftens framtid

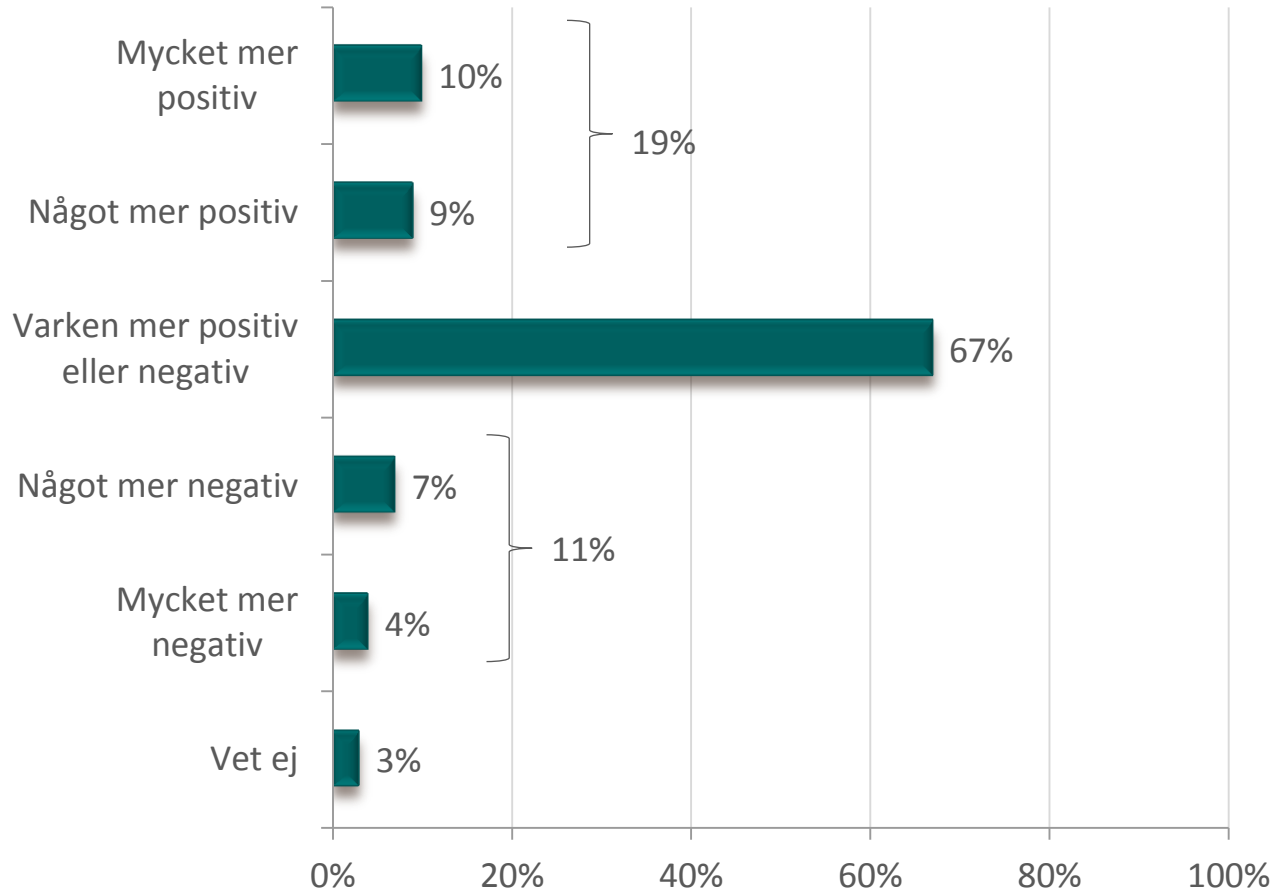
Fråga: Vad har du sett eller hört om kärnkraft?



- Efter valet och debatterna kring kärnkraftsfrågan ser vi en viss förändring vad man sett eller hört, merparten av svaren handlar nu om diskussioner om kärnkraftens vara eller icke vara, politiska debatter samt om avveckling av reaktorer.
- Skillnaden vi ser beroende på kön och ålder är att de mellan 30-44 år i något högre grad sett politiska debatter angående kärnkraft.

Var femte har blivit mer positivt inställda till kärnkraft av det de sett eller hört

Fråga: Har det du sett eller hört gjort dig mer positiv eller mer negativ till kärnkraft?



- Fortsatt ser vi att merparten inte förändrar sina åsikter kring kärnkraften efter vad de på sistone sett eller hört. Vi ser i oktobermätningen att en lägre andel än tidigare blivit negativ inställd efter det de sett eller hört (11% mot 21% i maj).
- Vi ser små skillnader beroende på kön och ålder.